

Manuale d'Uso

PUNTO DI CONSULTAZIONE

Catalogo per acquisto personal computer,
convenzione INFN – TestPoint

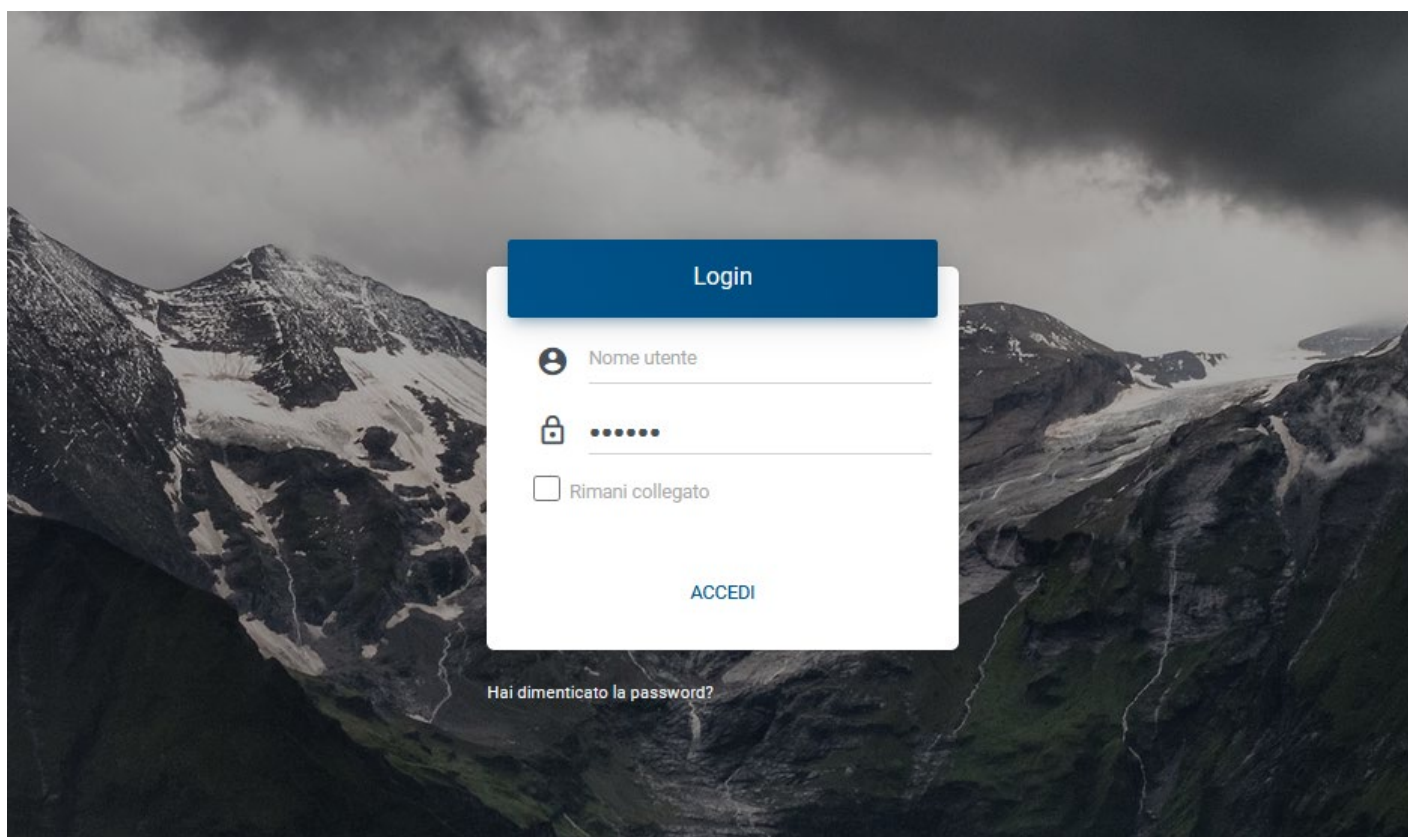
Sommario

1	ACCESSO AL SISTEMA	3
2	DASHBOARD	4
3	SCELTA LOTTO	5
3.1	Configurazione PC / Notebook	6
3.2	Acquisto Accessori	8
3.3	Carrello	9
3.4	Inviare l'ordine o Salvare l'ordine in bozza	10
3.5	Recuperare un ordine in bozza	11
4	Logout	12

1 ACCESSO AL SISTEMA

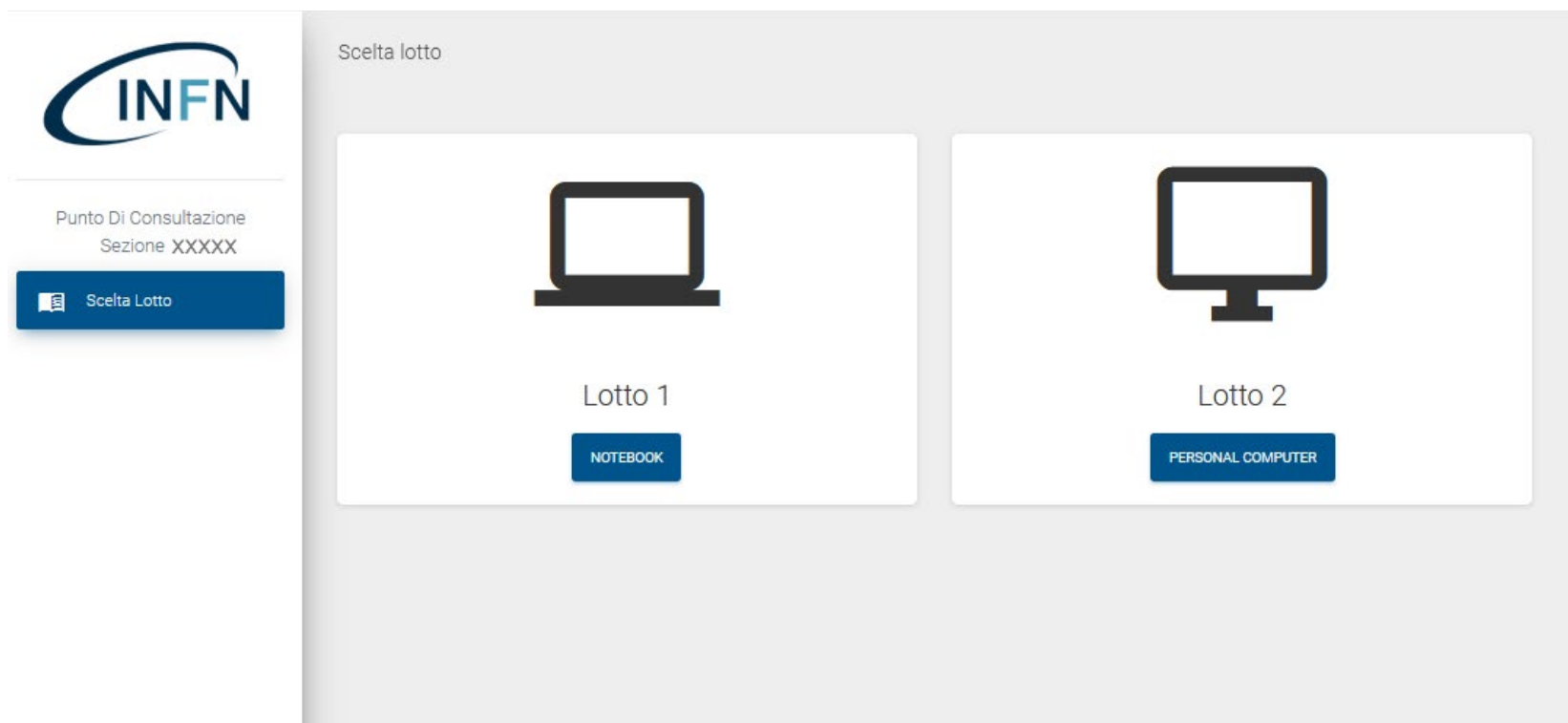
Per poter accedere alla pagina di back-end occorre collegarsi al seguente link:

<https://infn-pc-testpoint.it/>



2 DASHBOARD

Dopo essere entrati nel sistema verrà proposta la seguente pagina dove selezionare l'area del catalogo nella quale entrare.



Nella parte sinistra viene riportato il menu di navigazione mentre a sinistra si avrà la possibilità di scegliere la tipologia di lotto: Lotto 1 (Notebook), Lotto 2 (Personal Computer).

Per accedere all'area del catalogo desiderata (Lotto1 o Lotto 2) cliccare sul relativo pulsante.

3 SCELTA LOTTO

Cliccando su uno dei due lottiavrò la seguente schermata.

The screenshot displays the INFN online catalog interface. On the left is a navigation sidebar with the INFN logo, the text 'Punto Di Consultazione Sezione Bari', and a 'Scelta Lotto' button. Below this is a 'NOTEBOOK' section with buttons for 'Ordina', 'Carrello', and 'Recupera Bozza'. The main content area is titled 'Aggiungi prodotti al carrello - Notebook' and features three product cards. The first card shows a 'Notebook alte prestazioni' (Lenovo ThinkBook 15 ILL) with a 'CONFIGURA' button. The second card shows a 'Notebook ultra leggero / alta mobilità' (ThinkPad X1 Carbon (7th Gen)) with a 'CONFIGURA' button. The third card, positioned below the first two, shows 'Accessori' (Accessori universali vari) with an 'ACQUISTA' button. Each card includes an image of the product and an Intel logo.

Il menu di navigazione avrà le seguenti voci:

- **Scelta lotto** : per tornare alla scelta del lotto
- **Ordina** : che permette di selezionare un dispositivo (in questo caso scegliendo il lotto ho la scelta tra notebook e desktop)
- **Carrello** : permette di visualizzare l'elenco dei prodotti inseriti nel carrello
- **Recupera Bozza** : permette di recuperare un eventuale carrello non inviato in una precedente sessione.

Dalla voce Ordini sarà possibile acquistare i PC o i Notebook cliccando sul pulsante **CONFIGURA** (che permette di scegliere anche le opzioni desiderate per la macchina selezionata);


Si potrà poi scegliere eventuali accessori cliccando sul pulsante **Acquista** nel riquadro Accessori.

3.1 Configurazione PC / Notebook

Cliccando su **Configura** si avrà la possibilità di scegliere e configurare il dispositivo scelto inserendo il numero di dispositivi richiesti e l'eventuale upgrade (Es. Disco, Memoria ecc.) spuntando la corrispondente voce **Aggiungi** .

Sempre nella schermata **Configura** si ha la possibilità di selezionare anche eventuali Accessori Consigliati indicandone il numero. Dopo aver configurato il dispositivo basterà cliccare su **Aggiungi al Carrello** per inserirlo nel carrello di acquisto.

Di seguito viene riportato un esempio della schermata di configurazione



Punto Di Consultazione
Sezione Bari

Scelta Lotto


NOTEBOOK

Ordina

Carrello


Recupera Bozza

Lenovo ThinkBook 15 ILL
 Notebook alte prestazioni






Specifiche tecniche


- Processore : Intel Core i5-1035G1 (4C / 8T, 1.0 / 3.6GHz, 6MB)
- Memoria : 16 GB DIMM DDR4-2666
- Storage : 512GB SSD M.2 2242 PCIe NVMe 3.0x2
- Display: 15.6" FHD (1920x1080) IPS 250nits Anti-glare
- Peso : a partire da 1,8 Kg

	Lenovo ThinkBook 15 ILL	Quantità <input style="width: 40px;" type="text" value="1"/>	€ 641,00
---	-------------------------	--	----------

UPGRADE DISPONIBILI Verrà ordinato automaticamente 1 pezzo per ciascuna macchina

	Upgrade Disco SSD 1TB NVMe	Aggiungi <input checked="" type="checkbox"/>	€ 51,00
	Estensione di garanzia per ulteriori 24 mesi	Aggiungi <input type="checkbox"/>	€ 143,00
	Tastiera con layout americano <i>Il notebook verrà inviato con il layout della tastiera uguale a quello visibile nella foto e la versione del sistema operativo in inglese. La scelta di questo articolo provocherà un rallentamento nell'evasione dell'ordine</i>	Aggiungi <input type="checkbox"/>	€ 0,00





ACCESSORI CONSIGLIATI Quantità libera

	Lenovo Dock ThinkPad USB-C Gen 2	Quantità <input style="width: 40px;" type="text" value="0"/>	€ 110,00
---	----------------------------------	--	----------

AGGIUNGI AL CARRELLO

3.2 Acquisto Accessori

Si seleziona la voce **Ordina** dal menu di sinistra, poi si clicca il bottone **Acquista** (Accessori) e viene visualizzata una lista di accessori che potrà essere inserita nel carrello. Basterà inserire la quantità desiderata nella relativa riga del prodotto, terminata la scelta basterà cliccare su **INVIA** per aggiungere gli accessori scelti al carrello.

		Borsa Toploader T210 per notebook Lenovo fino a 15,6"	Quantità <input type="text" value="0"/>	€ 9,70
		Zaino B210 nero per notebook Lenovo da 15,6"	Quantità <input type="text" value="0"/>	€ 9,70
		Cuffie con microfono	Quantità <input type="text" value="0"/>	€ 5,00
		Alimentatore di ricambio "alta mobilità / ultra leggero"	Quantità <input type="text" value="0"/>	€ 18,30
		Alimentatore di ricambio "alte prestazioni"	Quantità <input type="text" value="0"/>	€ 18,30
				<input type="button" value="INVIA"/>

3.3 Carrello




Dopo aver aggiunto i prodotti nel carrello verrà mostrato un riepilogo degli acquisti. Da questa pagina si potrà proseguire negli acquisti cliccando su **CONTINUA L'ORDINE** oppure si potrà come vedremo di seguito inviare o salvare l'ordine in bozza.

[CONTINUA L'ORDINE](#)

Carrello #12
 Creato il 04/05/20 alle 18:38:11




CONFIGURAZIONE COMPLETA

MODIFICA
ELIMINA

FOTO	SCHEDA	PRODOTTO	PREZZO	Q.TA'	TOTALE
		Lenovo ThinkBook 15 ILL	€ 641,00	1	€ 641,00
		Upgrade Disco SSD 1TB NVMe	€ 51,00	1	€ 51,00

ACCESSORI SFUSI

MODIFICA

FOTO	SCHEDA	PRODOTTO	PREZZO	Q.TA'	TOTALE
		Masterizzatore DVD USB 3.0	€ 16,70	5	€ 83,50
		Zaino B210 nero per notebook Lenovo da 15,6"	€ 9,70	1	€ 9,70

Totale ordine € 785,20
 + IVA

3.4 Inviare l'ordine o Salvare l'ordine in bozza

Nella parte inferiore del carrello vengono riportati due pulsanti:

SALVA COME BOZZA: permette di salvare l'ordine in bozza per poterlo recuperare successivamente ed eventualmente modificarlo. L'ordine non viene inviato. Per poter eseguire la memorizzazione in bozza occorre inserire nome, cognome ed il proprio indirizzo email. Una email viene inviata all'indirizzo email inserito con il riepilogo dell'ordine.

SALVA E INVIA: salva l'ordine e lo invia ai Punti Istruttori della stessa Sezione del punto di consultazione che ha inviato l'ordine. Viene inoltre inviata una email di notifica ai Punti Istruttori.

Salva come bozza o invia come preordine

Per salvare il carrello come bozza di preordine, compila il seguente modulo.
Il carrello corrente verrà svuotato. Potrai trovare il presente preordine recuperandolo dalle bozze cercandolo tramite il tuo indirizzo email.
Se invece salvi e invii, il carrello sarà inviato come preordine al punto istruttore del tuo centro di costo e non ti sarà più possibile modificarlo.

Inserisci i tuoi nome e cognome

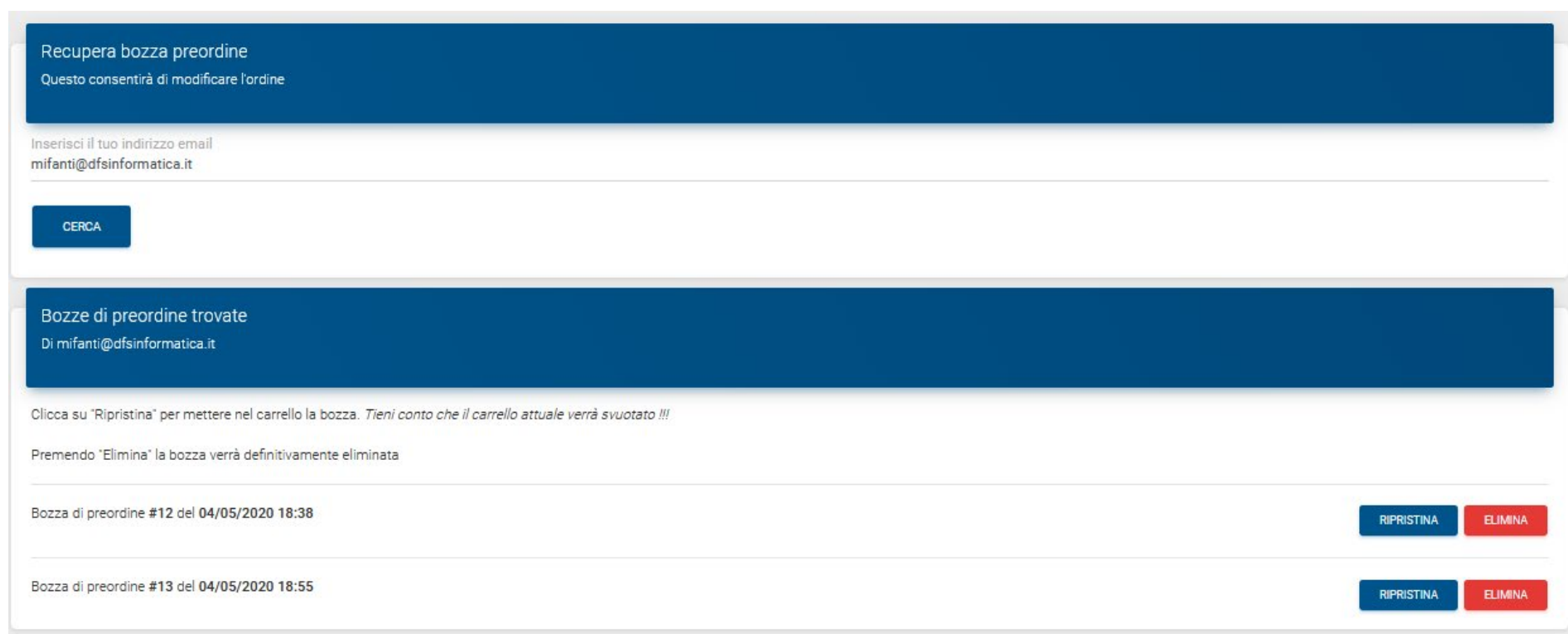
Inserisci il tuo indirizzo email

oppure

3.5 Recuperare un ordine in bozza

Per poter recuperare un ordine precedentemente salvato in bozza occorre cliccare sulla voce di menu Recupera Bozza ed inserire l'indirizzo email inserito al momento del salvataggio dell'ordine come bozza.

Inserendo l'indirizzo email verranno visualizzati tutti gli ordini inseriti e salvati in bozza.



Recupera bozza preordine
Questo consentirà di modificare l'ordine

Inserisci il tuo indirizzo email
mifanti@dfsinformatica.it

CERCA

Bozze di preordine trovate
Di mifanti@dfsinformatica.it

Clicca su "Ripristina" per mettere nel carrello la bozza. *Tieni conto che il carrello attuale verrà svuotato !!!*

Premendo "Elimina" la bozza verrà definitivamente eliminata

Bozza di preordine #12 del 04/05/2020 18:38

Bozza di preordine #13 del 04/05/2020 18:55


RIPRISTINA ELIMINA

RIPRISTINA ELIMINA

Il punto di consultazione potrà eliminare oppure ripristinare l'ordine cliccando sul pulsante **RIPRISTINA** del carrello salvato. Le bozze sono identificate da data e orario di inserimento. Se ripristinato, l'ordine in bozza verrà riportato nel carrello e sarà possibile modificarlo o inviarlo.

4 Logout

Per uscire dal sistema l'utente deve cliccare sull'icona in alto a destra:



Poi cliccare sulla voce **Esci**.